

**TUBO FRENO PTFE A NORMA SAE J1401  
PTFE BRAKE HOSE ACCORDING TO SAE J1401**

**ELEMENTI COSTRUTTIVI/CONSTRUCTION**

**ANIMA/HOSE CORE**  
PTFE

**RINFORZO/PRESSURE REINFORCEMENT**  
Nr. 1 treccia in acciaio inox  
Nr. 1 stainless steel wire braid

**APPLICAZIONI/APPLICATIONS**

Attrezzature con pressioni di lavoro medie, con l'impiego di fluidi idraulici e fluidi chimicamente aggressivi ad alte temperature, DOT3, DOT4  
Prodotti per trattamenti superficiali e prodotti a due componenti. Specifico per impianti frenanti ed idoneo per la riduzione dell'effetto pulsante su impianti con sistema ABS

Medium pressure service for use with hydraulic fluids and at high temperatures aggressive chemical fluids, DOT3, DOT4 surface treatment products and two-components

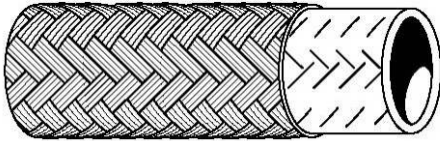
Specific for brake equipments and suitable for reduction of pulsating effect on ABS system




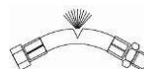


**TEMPERATURE/TEMPERATURE RANGE**

-40°C +160°C

**RESISTENZA CHIMICA/CHEMICAL RESISTANCE**

Vedi tabella resistenza chimica tubi: colonna II  
See hose chemical resistance data: column II



Codice Code													
	DN	size	inch	mm		mm	MPa	psi	bar	MPa	psi	bar	mm
OBHN1.8	3	02	1/8	3,5	6,3	21	3000	210	84	12000	840	38	45

Per raccordi vedi pagine: E3 → E25

For fittings see pages: E3 → E25